4winners tennis & mental coaching

4winners Clubtraining

Anmeldeprozess Sportision

Ostfildern, 12.09.2022

Liebe Eltern, liebe Spieler*innen,
Liebe Trainingsinteressierte,

anbei erhalten Sie eine Schritt-für-Schritt-Anleitung, wie Sie Ihre Kinder und/oder sich selbst für das Clubtraining über unseren 4winners-Partner Sportision anmelden können.
Wichtig: Für jede Person, die Training nehmen will, ist eine separate Anmeldung erforderlich!

Schritt 1: Folgen Sie dem Link, der Ihnen zugesendet wurde.	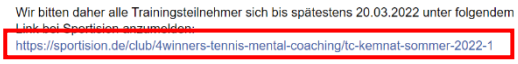
Schritt 2: Loggen Sie sich mit den bestehenden Anmeldedaten ein. Wenn noch kein Benutzer-Account besteht, dann in der Rubrik „Als Gast fortfahren“ Name und E-Mail-Adresse angeben und ein „Häkchen“ bei der Frage „Möchtest du einen Benutzer-Account erstellen“ setzen.	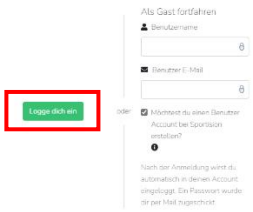
Schritt 3: Füllen Sie das Anmeldeformular aus. **Bei folgenden Punkten möchte ich Ihnen explizit weiterhelfen:** a) Frage „Wie oft möchtest du pro Woche trainieren?“ → wählen Sie die entsprechende Anzahl an Trainingseinheiten. b) Frage „Anmeldung ab?“ → 26.09.2022 c) Wann möchtest du trainieren? → Geben Sie mind. 4 Zeiten an; in der Abbildung rechts sehen Sie zwei ausgefüllte Kästchen, es müssen mind. 4 sein (bspw. Mittwoch, 17:00 und 17:30 Uhr) d) Frage „Gruppengröße“ → Geben Sie 3er Gruppe an, auch wenn es eine 2er oder 4er Gruppe ist und tragen Sie in das Kommentarfeld „Bemerkungen“ die gewünschte Gruppengröße ein. e) Frage „2. Training“ oder „3. Training“ → je nach dem wie viele Trainingseinheiten Sie nehmen wollen (siehe Frage a)) beantworten Sie diese Frage mit der entsprechenden Gruppengröße oder „kein 2. Training“	
Schritt 4: Bestätigen Sie mit einem Haken die AGBs, die Datenschutzerklärung sowie die Info, dass Sie unter dem Link den 4winners-Newsletter eigenständig abonnieren können. Betätigen Sie den Button „Absenden“.	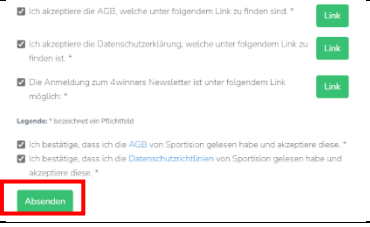

Wenn Sie Fragen haben, können Sie sich jederzeit bei Ihrem 4winners Clubtrainer vor Ort melden.